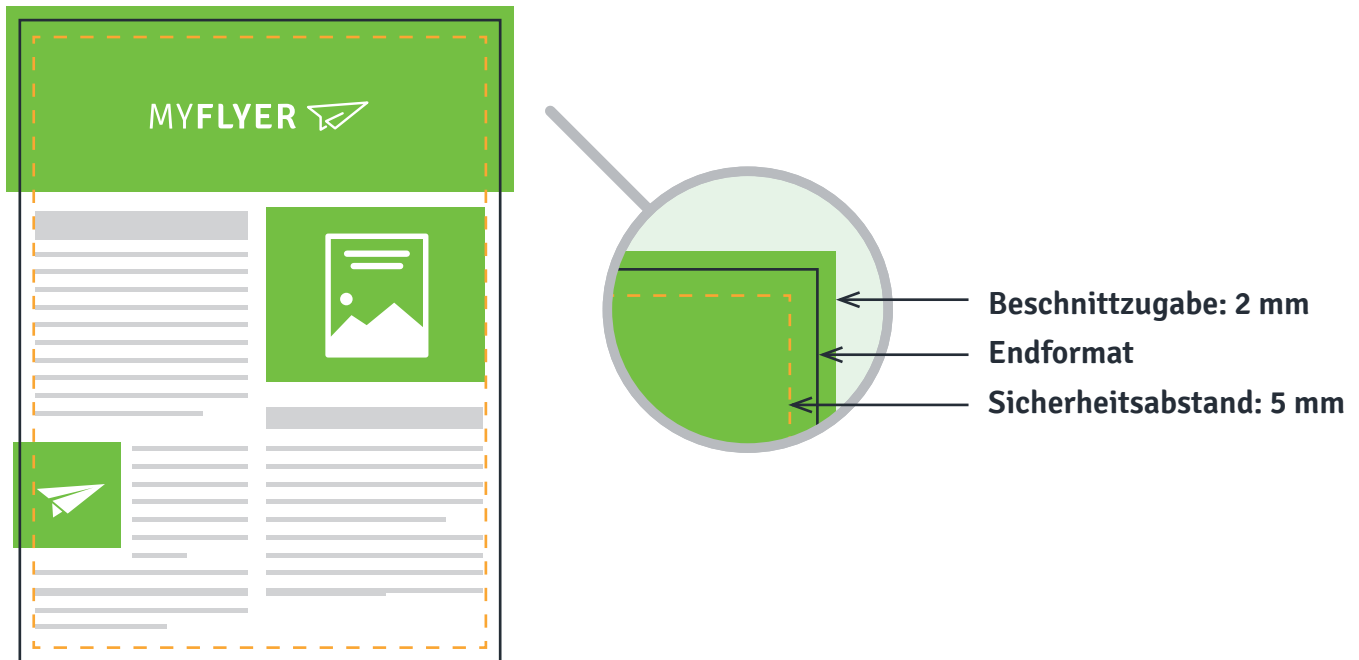


Allgemeine Hinweise zur Druckdatenerstellung



Umlaufend 2 mm
Beschnittzugabe
(bei manchen Produkten
bis zu 5 mm,
s. Produktdatenblätter).



Texte und Grafiken, die
nicht angeschnitten werden
dürfen, sollten 5 mm vom
Endformat entfernt liegen.



Bilder sollten idealerweise
eine Auflösung von
300 dpi aufweisen.



Alle Schriften müssen
eingebettet oder in Kurven
gewandelt sein.

Weitere wichtige Informationen:

- Grundsätzlich prüfen wir Ihre übermittelten Druckdaten nicht auf Rechtschreib- und Satzfehler
- CMYK-Farbmodus anwenden, vor dem Druck werden alternative Farbräume (RGB/LAB), sowie Sonderfarben (Pantone/HKS) automatisch in den Farbmodus CMYK gewandelt
- Maximaler Farbauftrag von 300%
- Schwarze Schriften nur in max. 100% Schwarz anlegen
- Schwarze Flächen: auf gestrichenem Papier mit 60% Cyan und 100% K anlegen, auf ungestrichenem Papier mit 40% Cyan und 100% K anlegen
- Linien sollten mit einer Stärke von mindestens 0,1 mm angelegt werden
- Mehrseitige Broschüren (auch Speisekarten) müssen in einer Druckdatei übermittelt werden, bitte keine Einzelseiten



Weitere Informationen finden Sie unter:
www.myflyer.de/Service/Druckdatenerstellung

MYFLYER

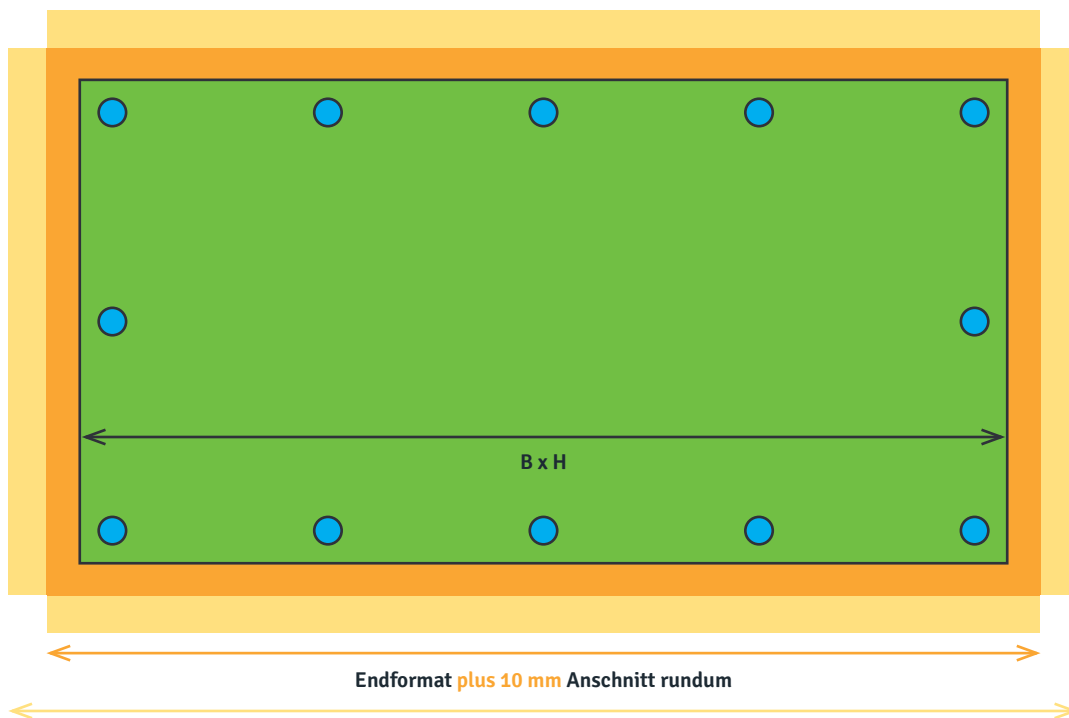
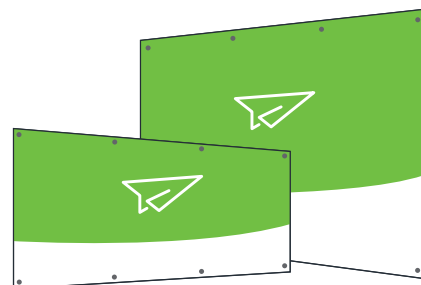
i Bitte legen Sie keine Ösen in Ihrem Layout an!

Die Ösen werden ca. alle 500 mm gesetzt.

Beispiel: 3.000 x 1.000 mm,
mit 3 cm Hohlsaum oben und unten

Datenformat: 3.020 x 1.220 mm

Endformat: 3.000 x 1.000 mm



Banner mit Hohlsaum:
3 cm Hohlsaum = plus 100 mm Anschnitt rundum
6 cm Hohlsaum = plus 200 mm Anschnitt rundum

Infos zu Bannern:

Farbigkeit:	CMYK
Beschnitt:	umlaufend und randabfallend 10 mm um das Endformat
Sicherheitsabstand:	Wichtige Texte und Bilder sollten mindestens bei geösten Bannern 40 mm und bei einem Hohlsaum 50 mm vom Endformatrahmen entfernt angelegt werden, um ein Anschneiden zu verhindern.
Ösen Innendurchmesser:	12 mm / Ösen Außendurchmesser: 22 mm
Bildauflösung:	hochauflösende Bilddaten (150 – 300 dpi) verwenden. Grundsätzlich gilt: Je mehr Pixel, desto feiner der Druck.
Mehrere Motive:	Bitte als einseitige PDF-Datei anlegen, also jedes Motiv eine PDF-Datei.
Mindestmaße:	100 x 100 mm
Maximalmaße:	10.000 x 4.900 mm

